

Gatilho - Lead não realiza compras nos últimos dias

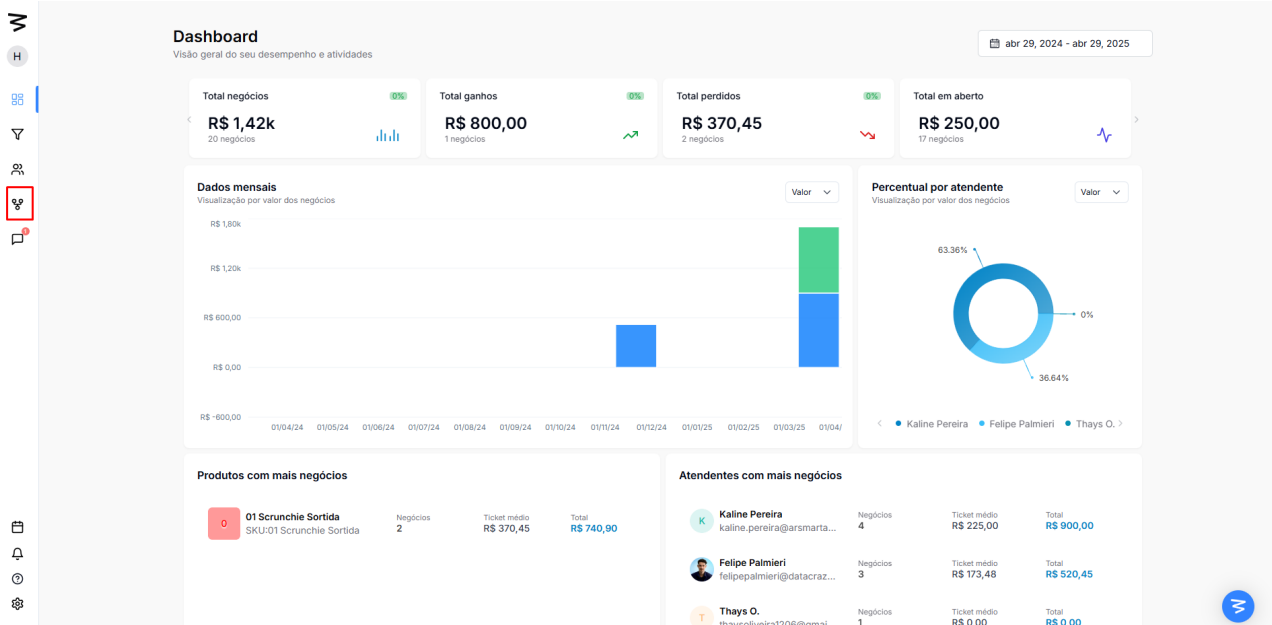
O gatilho "Lead não realiza compras nos últimos dias" é utilizado para iniciar automações e tem uma configuração simples. Antes de utilizar esse gatilho leve em conta a observação:

⚠ O gatilho de métrica do lead é processado em background de forma assíncrona, podendo ser executado em horários imprevisíveis, inclusive horas após as alterações nos negócios do sistema. Recomendamos o uso de blocos com condições de espera para o envio de mensagens, garantindo que sejam disparadas no momento adequado.

Para configurar um gatilho desse tipo é preciso:

Etapa 1: Acessar a tela de automações

- No menu lateral esquerdo, clique em "**Automações**".



Etapa 2: Criar um gatilho

- Caso voce ja tenha uma automação basta acessa-lá, caso contrario será preciso adicionar uma nova através do **menu lateral**
- Clique no botão "**Adicionar gatilho**"

Automações

Lead não realizou compra nos ultimos dias

Salvar

Blocos básicos

- Mensagem
- Ações
- Condições
- Espera
- Randomizador
- API
- Operações de campos

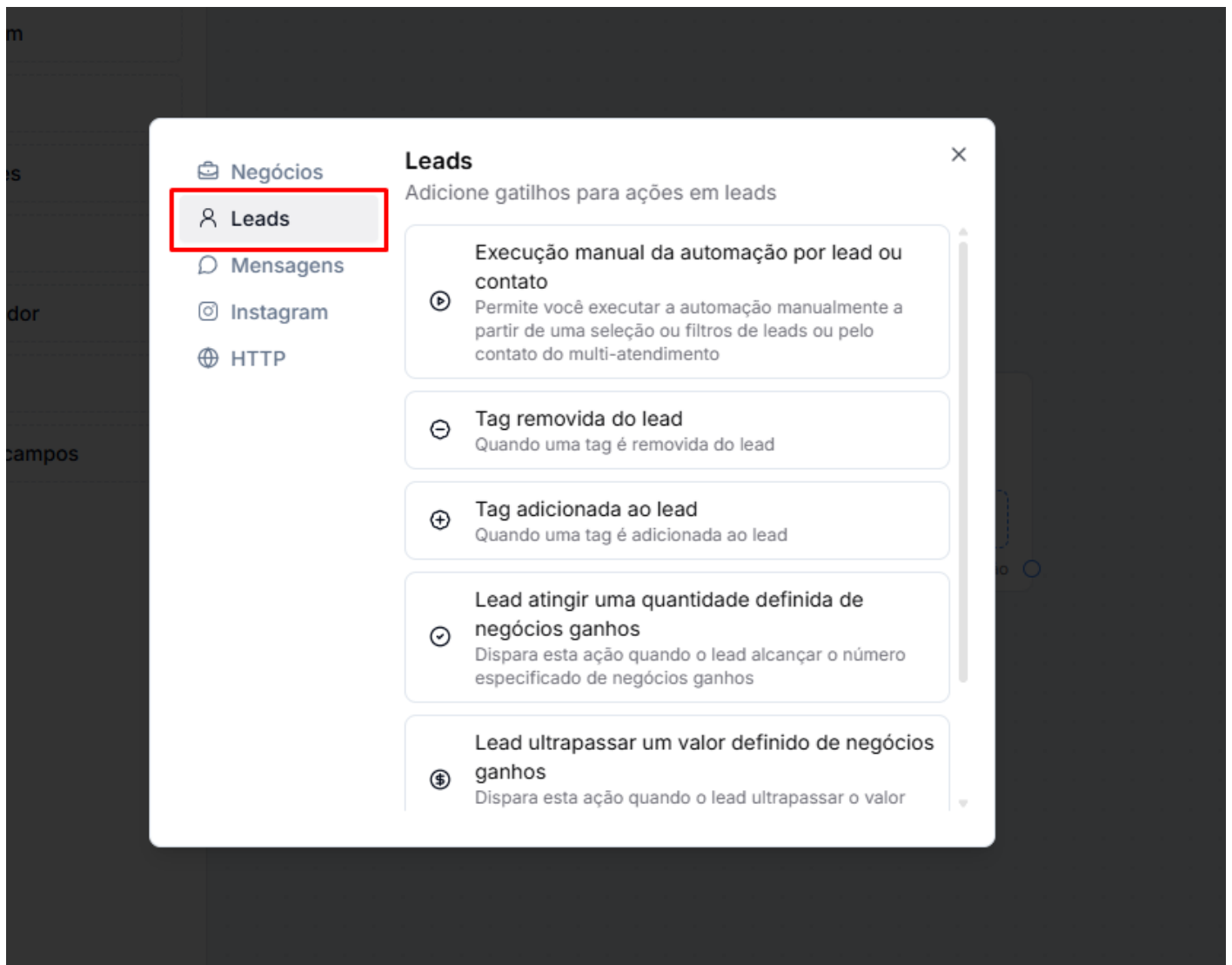
Início

O gatilho é responsável por acionar a automação. Clique para adicionar um gatilho:

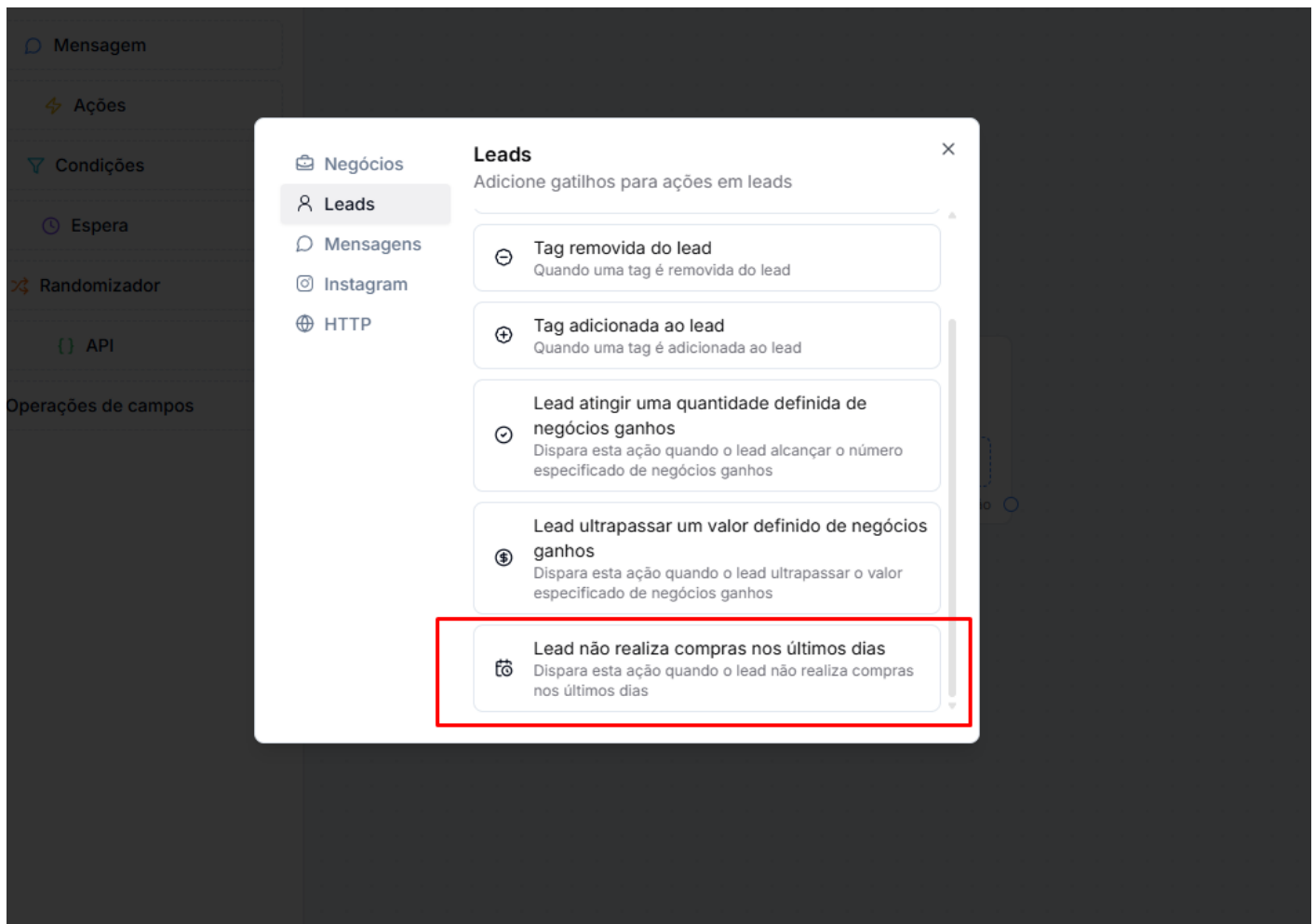
+ Adicionar gatilho

Quando o evento ocorrer, então

- Acesse as opções de gatilhos do lead



- Selecione "Lead não realiza compras nos últimos dias"



Etapa 3: Configurar o gatilho

- Insira a quantidade de quantos dias sem comprar o cliente deve atingir para o gatilho ser disparado

←

Lead não realiza compras nos últimos dias

Dispara esta ação quando o lead não realiza compras nos últimos dias

Quantidade de dias sem compras

10

⚠

O gatilho de métrica do lead é processado em background de forma assíncrona, podendo ser executado em horários imprevisíveis, inclusive horas após as alterações nos negócios do sistema. Recomendamos o uso de blocos com condições de espera para o envio de mensagens, garantindo que sejam disparadas no momento adequado.

▶

Início

O gatilho é responsável por acionar a automação. Clique para adicionar um gatilho:

🕒

Lead não realiza compras nos último...

Dispara esta ação quando o lead não re...

+ Adicionar gatilho

Quando o evento ocorrer, então

Pronto! Agora só é preciso salvar e ativar a automação para utiliza-lá

Revision #2

Created 18 February 2025 18:35:09 by Guilherme Betiati

Updated 29 April 2025 23:39:06 by Thays Oliveira