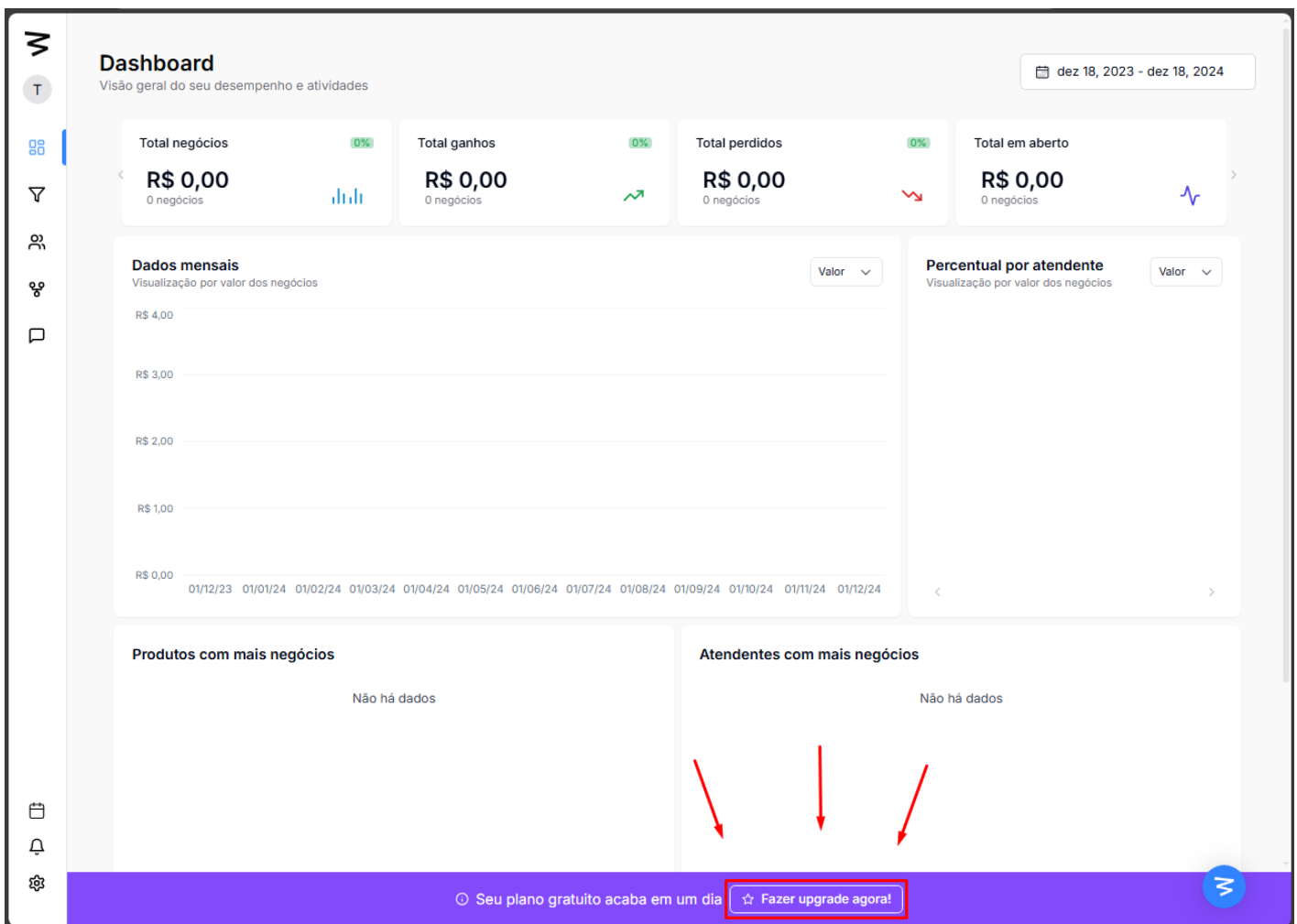


Pagamento da Mensalidade no Datacrazy

Para realizar o pagamento da mensalidade, siga as etapas abaixo:

Etapa 1: Acessar a Tela de Upgrade

- Após fazer login, clique no botão de **"Fazer upgrade agora!"** que aparece na tela inicial.



Etapa 2: Proceda para a página de pagamento

- Clique novamente no botão para ser redirecionado.

Datacrazy PRO

R\$ 397,00 -15%

Cobrança mensal


Para empresas em expansão

- ✓ Acesso a todas versões online
- ✓ Atualizações constantes
- ✓ Suporte dedicado
- ✓ Usuários ilimitados por empresa
- ✓ Leads ilimitados por empresa
- ✓ Automações ilimitadas por empresa
- ✓ Conexões ilimitadas com Instagram
- ✓ Conexões ilimitadas com Whatsapp Cloud API
- ✓ Conexões ilimitadas com Z-API
- ✓ Conexões ilimitadas com Evolution API V2

Começar agora!


Etapa 3: Insira os dados do cartão

- Na página de pagamento, preencha as informações do cartão.



Assinar DataCrazy Basic

R\$ 397,00 por mês

	DataCrazy Basic <small>Cobrado mensalmente</small>	R\$ 397,00
---	--	-------------------

Subtotal	R\$ 397,00
-----------------	-------------------

Adicionar código promocional

Total devido hoje	R\$ 397,00
--------------------------	-------------------

Pagar com cartão



E-mail

Dados do cartão

1234 1234 1234 1234

MM / AA


CVC



Nome do titular do cartão

Nome completo

País ou região

Brasil 

Assinar

Ao confirmar sua assinatura, você permite que CRM DATA CRAZY cobre você em referência a pagamentos futuros em conformidade com os termos da empresa. Você pode cancelar a assinatura quando quiser.

Powered by  | [Termos](#) [Privacidade](#)

Etapa 4: Clique em “**Assinar**” para concluir o pagamento.

- Com esses passos, você terá configurado sua conta, cadastrado sua empresa e realizado o pagamento para utilização completa do CRM Datacrazy.

Revisão #9

Criado 5 janeiro 2025 22:47:58 por Gabriel Paduch

Atualizado: 10 janeiro 2025 13:06:27 por Felipe Palmieri