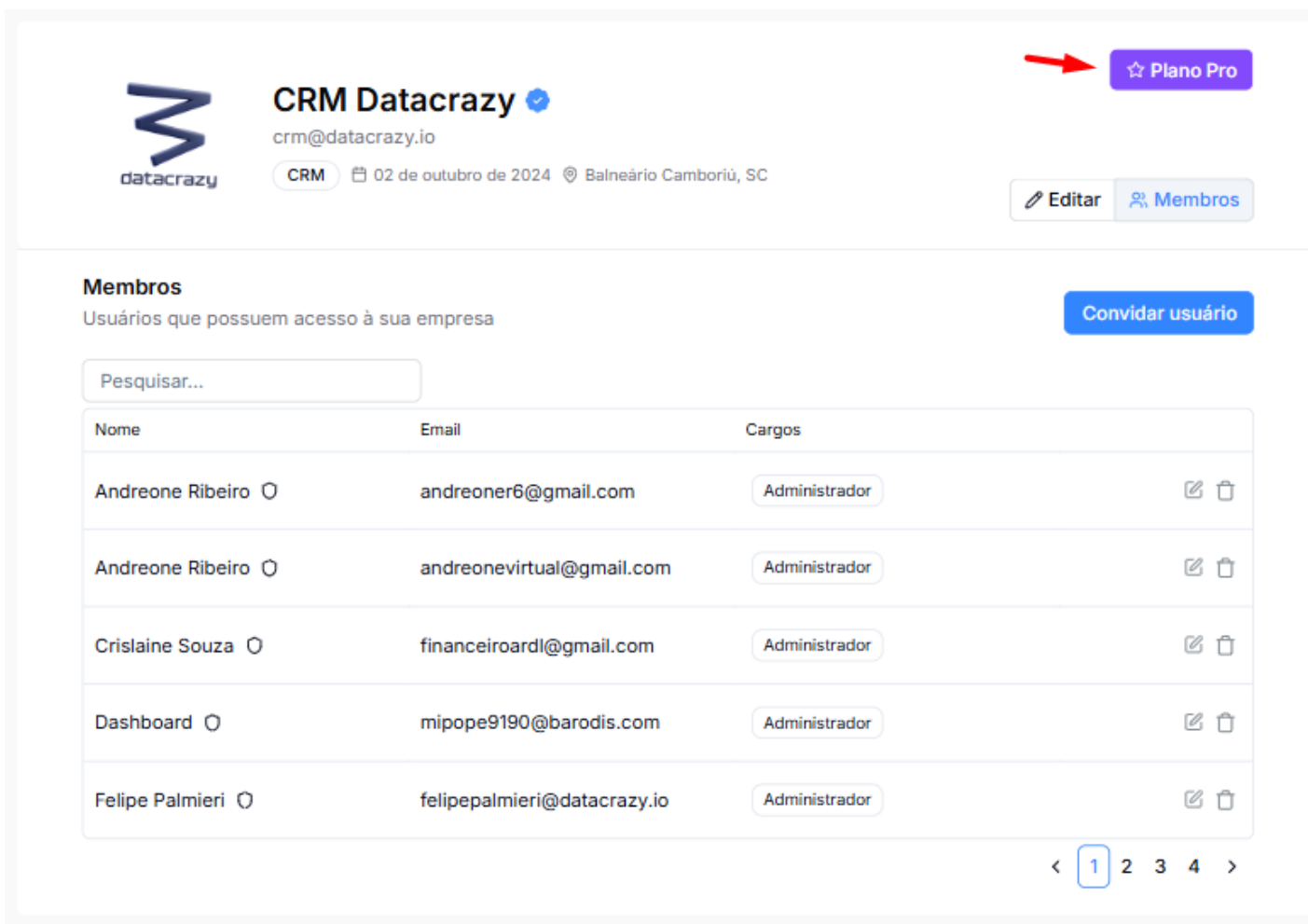



Pagamento do Plano

Etapa 1: Acessar menu de pagamentos

- Entre na seção de pagamentos
- Clique no botão "**Plano**"


















The screenshot displays the CRM Datacrazy user interface. At the top, the company logo and name 'CRM Datacrazy' are visible, along with the email 'crm@datacrazy.io' and a location 'Balneário Camboriú, SC'. A red arrow points to a purple button labeled 'Plano Pro' in the top right corner. Below this, there are buttons for 'Editar' and 'Membros'. The main section is titled 'Membros' and contains a table of users with access to the company. The table has columns for 'Nome', 'Email', and 'Cargos'. The first five rows list users: Andreone Ribeiro (two entries), Crislaine Souza, Dashboard, and Felipe Palmieri, all with the role of 'Administrador'. A 'Pesquisar...' search bar is located above the table. A 'Convidar usuário' button is in the top right of the 'Membros' section. At the bottom right, there is a pagination control showing '1' as the current page, with links for '2', '3', and '4'.

CRM Datacrazy 
crm@datacrazy.io
CRM 02 de outubro de 2024 Balneário Camboriú, SC

[✎ Editar](#) [👤 Membros](#)

Membros
Usuários que possuem acesso à sua empresa [Convidar usuário](#)

Pesquisar...

Nome	Email	Cargos	
Andreone Ribeiro 	andreoner6@gmail.com	Administrador	 
Andreone Ribeiro 	andreonevirtual@gmail.com	Administrador	 
Crislaine Souza 	financeiroardl@gmail.com	Administrador	 
Dashboard 	mipope9190@barodis.com	Administrador	 
Felipe Palmieri 	felipecalmieri@datacrazy.io	Administrador	 

< **1** 2 3 4 >

Etapa 2: Adicionar forma de pagamento

- Clique em "**Adicionar forma de pagamento**"

FORMA DE PAGAMENTO

Nenhuma forma de pagamento.

+ Adicionar forma de pagamento

- Após isso, basta apenas colocar as informações de ser cartão e clicar no botão "**Adicionar**"

Adicionar forma de pagamento

Número do cartão

1234 1234 1234 1234



Data de validade

MM / AA

Código de segurança

CVC



País

Brasil



Ao fornecer seus dados de cartão, você permite que CRM DATACRAZY faça a cobrança para pagamentos futuros em conformidade com os respectivos termos.

Adicionar

Voltar

Revision #4

Created 10 January 2025 23:38:21 by Felipe Palmieri

Updated 29 April 2025 16:57:51 by Nathan Souza